

Evolución Precios Medios Nacionales

Fuente:
Magrama

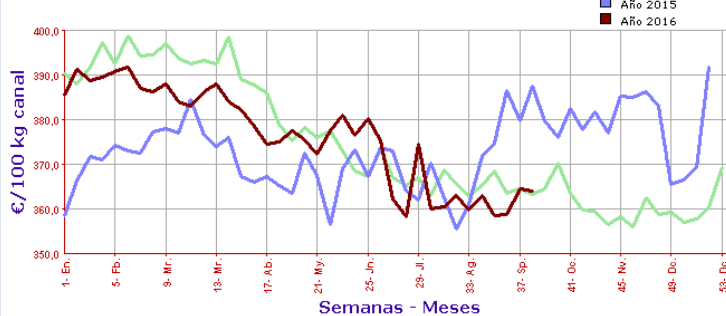
Unidades:
100 kg

Posición Comercial:
Entrada a Matadero

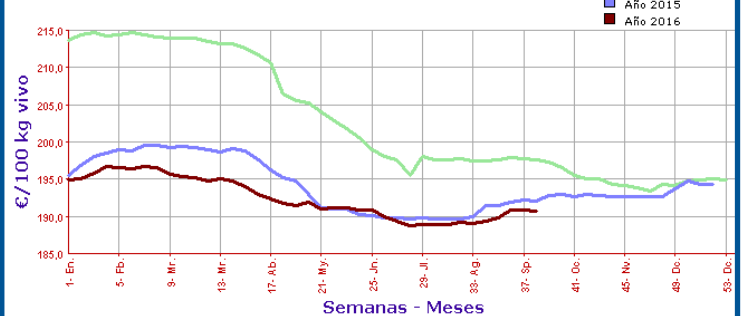


	2016		2015	2014
	Precio/dif	semana previa		
Añojo de buena Conformación	364,59	-0,49	387,55	363,34
Bovino vivo	190,84	-0,09	192,22	197,70
Cordero 12-16 kg/canal	569,47	-1,81	578,54	579,29
Porcino 55% - 60% contenido magro	163,25	-0,35	147,66	169,22
Porcino 50% - 55% contenido magro	170,66	-0,28	153,42	173,27
Porcino menos 50% contenido magro	172,60	0,76	151,86	167,52
Pollo	157,95	-0,85	171,18	162,73
Conejo 1,8-2,2 kilos, vivo	162,78	0	164,55	179,84

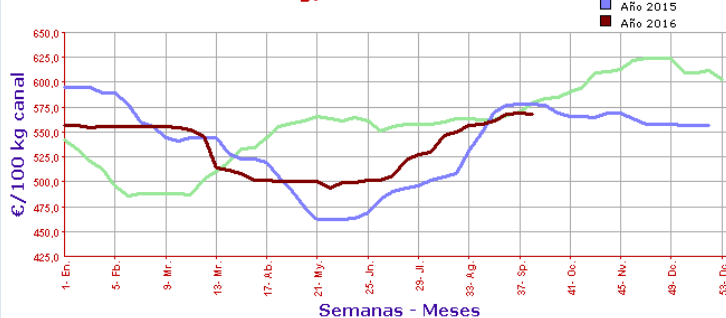
Añojo de buena conformación



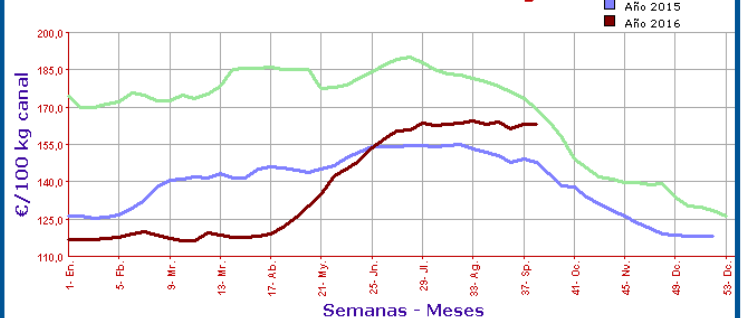
Bovino vivo conjunto categorías



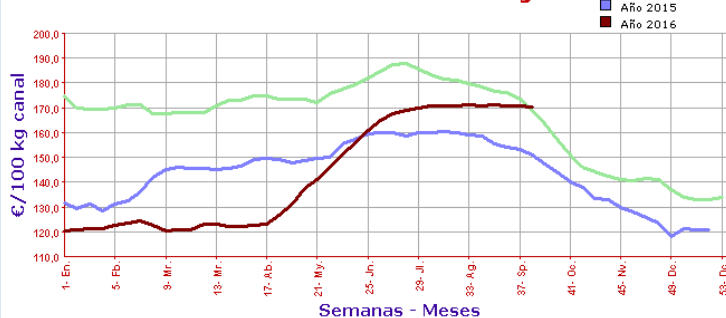
Corderos de 12 a 16 kg/canal



Porcino de 55% - 60% de contenido magro



Porcino de 50% - 55% de contenido magro



Pollo

