

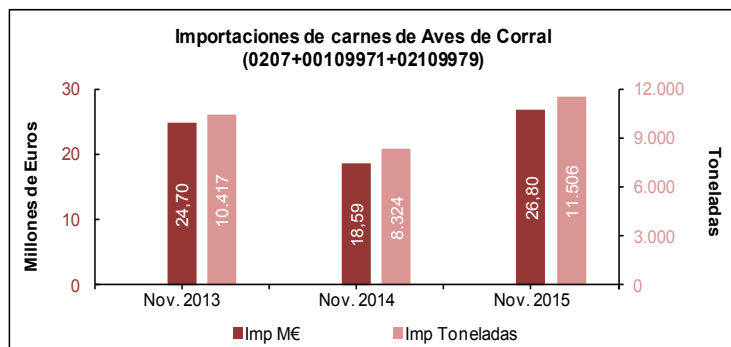
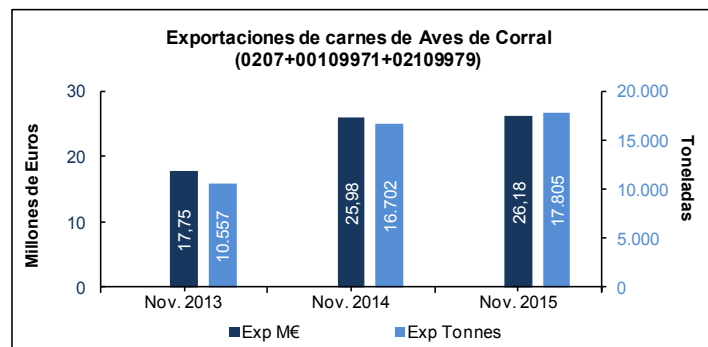
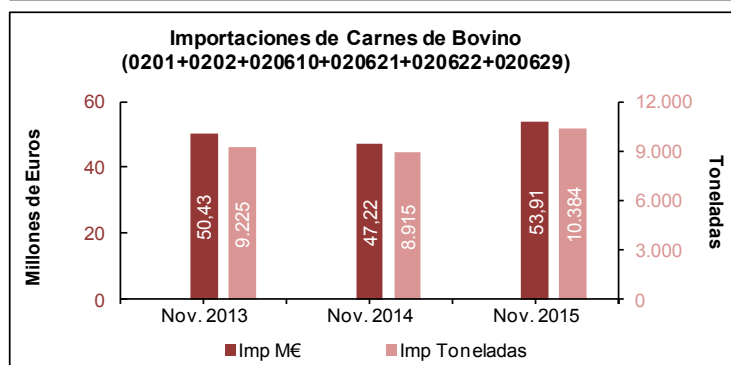
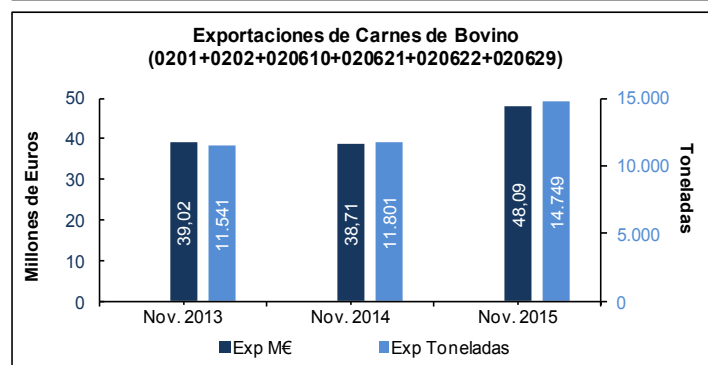
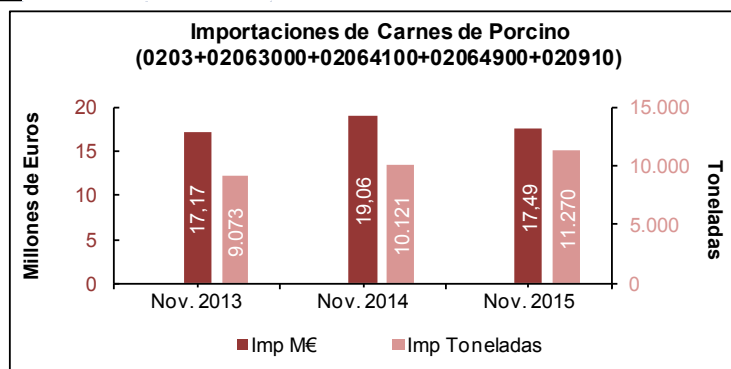
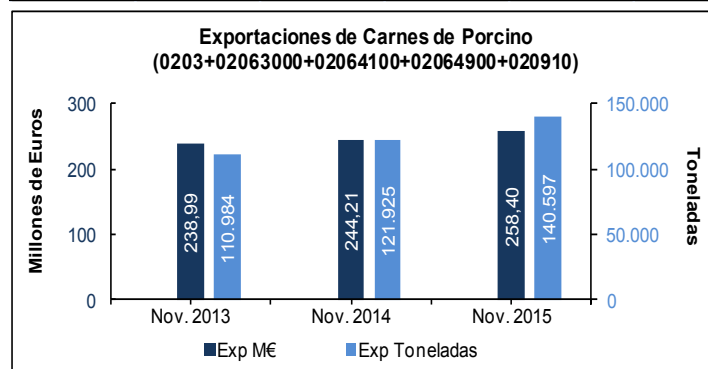
En el mes de noviembre el grupo Carnes (Taric 02) mantiene su carácter claramente **exportador**, así como una tendencia **ligeramente creciente**. El saldo comercial llega a 284 M€, mejorando frente a noviembre 2014 un 5,6%. Los precios medios, tanto de exportación como de importación, caen un 4,5% hasta 2,12 €/kg y un 5,2% hasta 3,03 €/kg, respectivamente.

El subgrupo de **Carnes de Porcino**, representa el 65,7% de las exportaciones del grupo. Con respecto a noviembre 2014, aumenta tanto el volumen exportado (15,3%), como el valor (5,8%). El precio de exportación baja de 2,00 €/kg a 1,84 €/kg. También baja el precio de importación (de 1,88 €/kg a 1,55 €/kg).

En **Carne de Bovino** las exportaciones también aumentan en valor (24,2%) y volumen (24,9%). El precio baja ligeramente (de 3,28 €/kg a 3,26 €/kg). En importaciones, también sube el valor (14,1%), volumen (16,5%) y el precio disminuye (de 5,30 €/kg a 5,19 €/kg).

En el subgrupo **Aves de Corral** la ligera subida de exportaciones y el fuerte aumento en valor (44,1%) y volumen (38,2%) de las importaciones es la causa que el saldo pase de 7,3 M€ a -0,6 M€.

02. Carnes y despojos		M€		Toneladas		€/kg	
		Nov. 2015	Var. nov 2015/2014	Nov. 2015	Var. nov 2015/2014	Nov. 2015	Var. nov 2015/2014
EXP	Total	393,03	7,9%	184.970	13,0%	2,12	-4,5%
	UE-28	257,80	1,6%	123.281	12,2%	2,09	-9,4%
	PPTT	135,23	22,5%	61.689	14,6%	2,19	6,9%
IMP	Total	109,01	14,6%	35.938	20,8%	3,03	-5,2%
	UE-28	91,94	13,3%	31.473	18,9%	2,92	-4,7%
	PPTT	17,07	21,7%	4.465	36,3%	3,82	-10,7%
Saldo		284,02	5,6%	149.032	11,2%		



**COMERCIO EXTERIOR E INTRACOMUNITARIO
ENERO-NOVIEMBRE 2014-2015. EN MILES DE EUROS**

SUBSECTORES	EXPORTACIONES		IMPORTACIONES		BALANZA COMERCIAL		TASA COBERTURA (%)	
	Ene-Nov4	Ene-Nov2015	Ene-Nov4	Ene-Nov2015	Ene-Nov4	Ene-Nov2015	Ene-Nov4	Ene-Nov2015
ANIMALES VIVOS (01)	450.496	541.001	406.451	373.919	44.045	167.082	110,84	144,68
CARNES Y DESPOJOS (02)	3.814.198	4.203.693	1.036.682	1.090.072	2.777.516	3.113.621	367,92	385,63
OTROS PROD. ORIGEN ANIMAL (05)	204.781	209.510	182.613	170.623	22.168	38.887	112,14	122,79
PREPARADOS DE CARNE (1601, 1602)	414.567	472.069	258.131	303.507	156.436	168.562	160,60	155,54
TOTAL	4.884.042	5.426.273	1.883.877	1.938.121	3.000.165	3.488.152	751,50	808,65

Fuente: Elaboración por la SG de Apoyo y Coordinación a partir del Departamento de Aduanas e Impuestos Especiales (Año 2015 provisional)

**COMERCIO INTRACOMUNITARIO
ENERO-NOVIEMBRE 2014-2015. EN MILES DE EUROS**

SUBSECTORES	EXPORTACIONES		IMPORTACIONES		BALANZA COMERCIAL		TASA COBERTURA (%)	
	Ene-Nov4	Ene-Nov2015	Ene-Nov4	Ene-Nov2015	Ene-Nov4	Ene-Nov2015	Ene-Nov4	Ene-Nov2015
ANIMALES VIVOS (01)	304.952	278.839	403.440	367.058	-98.488	-88.219	75,59	75,97
CARNES Y DESPOJOS (02)	2.859.818	3.051.378	886.073	930.300	1.973.745	2.121.078	322,75	328,00
OTROS PROD. ORIGEN ANIMAL (05)	108.512	101.580	126.060	110.460	-17.548	-8.880	86,08	91,96
PREPARADOS DE CARNE (1601, 1602)	349.594	400.235	237.439	284.029	112.155	116.206	147,24	140,91
TOTAL SECTOR AGRO-ALIMENTARIO Y PESQUERO	3.622.876	3.832.032	1.653.012	1.691.847	1.969.864	2.140.185	631,65	636,84

Fuente: Elaboración por la SG de Apoyo y Coordinación a partir del Departamento de Aduanas e Impuestos Especiales (Año 2015 provisional)

**COMERCIO CON EL RESTO DE PAISES
ENERO-NOVIEMBRE 2014-2015. EN MILES DE EUROS**

SUBSECTORES	EXPORTACIONES		IMPORTACIONES		BALANZA COMERCIAL		TASA COBERTURA (%)	
	Ene-Nov4	Ene-Nov2015	Ene-Nov4	Ene-Nov2015	Ene-Nov4	Ene-Nov2015	Ene-Nov4	Ene-Nov2015
ANIMALES VIVOS (01)	145.544	262.162	3.011	6.861	142.533	255.301	4833,74	3.821,05
CARNES Y DESPOJOS (02)	954.380	1.152.315	150.609	159.772	803.771	992.543	633,68	721,22
OTROS PROD. ORIGEN ANIMAL (05)	96.269	107.930	56.553	60.163	39.716	47.767	170,23	179,40
PREPARADOS DE CARNE (1601, 1602)	64.973	71.834	20.692	19.478	44.281	52.356	314,00	368,80
TOTAL SECTOR AGRO-ALIMENTARIO Y PESQUERO	1.261.166	1.594.241	230.865	246.274	1.030.301	1.347.967	5951,65	5.090,46

Fuente: Elaboración por la SG de Apoyo y Coordinación a partir del Departamento de Aduanas e Impuestos Especiales (Año 2015 provisional)