

Informe mensual de Comercio exterior Agroalimentario y Pesquero: Enero 2016

Carnes (02)

En el mes de enero el grupo Carnes mantiene su carácter decididamente exportador, así como una tendencia creciente, si bien en el último mes su saldo ha disminuido el 0,4% con respecto al mismo mes del año pasado, alcanzando los 244,89 M€. Se han incrementado tanto las exportaciones (7,4%), como las importaciones (29,7%). El precio medio de exportación ha bajado un 5,3% hasta los 2,02 €/kg, mientras que el precio medio de importación ha subido un 15,9% hasta los 3,51 €/kg.

Gráfico 8.
Evolución del comercio exterior grupo Carnes
Años 2014, 2015 Y 2016.

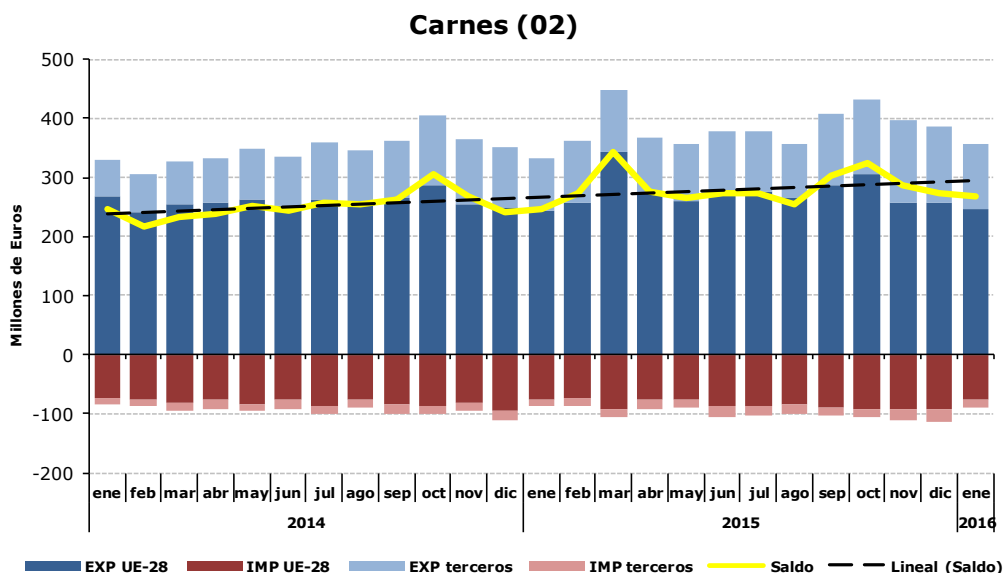
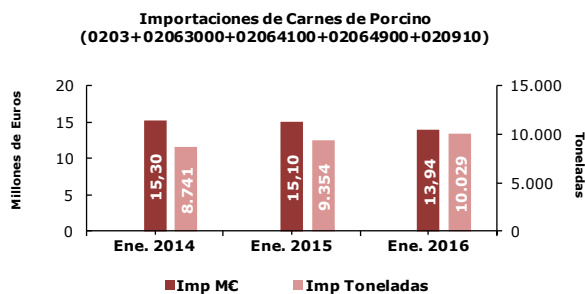
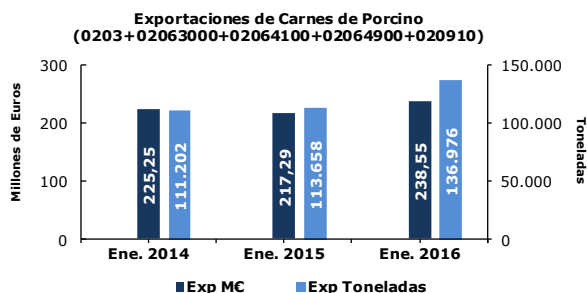


Tabla 5.
Evolución del comercio exterior grupo Carnes
Enero 2016.

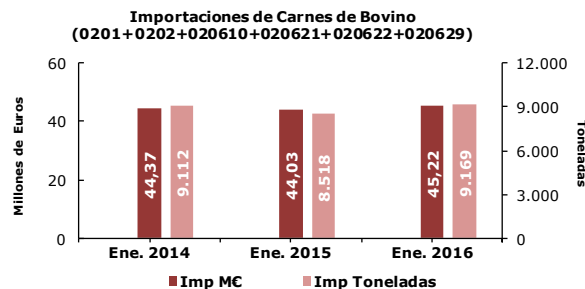
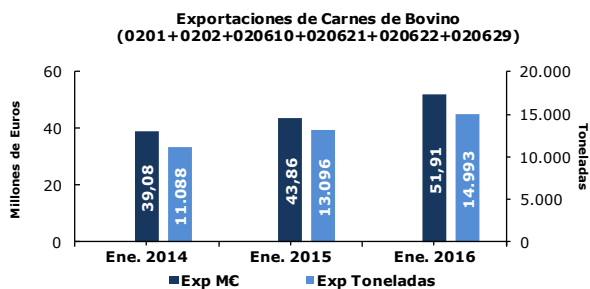
Carnes y despojos (02)		M€		Toneladas		€/kg	
		ene-16	Var. ene 2016/2015	ene-16	Var. ene 2016/2015	ene-16	Var. ene 2016/2015
EXP	Total	357,81	7,4%	177.421	13,5%	2,02	-5,3%
	UE-28	247,70	1,3%	114.242	3,4%	2,17	-2,1%
	PPTT	89,13	0,8%	63.179	37,8%	1,41	-26,9%
IMP	Total	112,92	29,7%	32.184	11,9%	3,51	15,9%
	UE-28	77,14	-0,6%	27.837	6,5%	2,77	-6,7%
	PPTT	35,77	278,5%	4.347	65,1%	8,23	129,2%
Saldo		244,89	-0,4%	145.237	13,8%		

Gráficos 9 y 10.
Evolución del comercio exterior de la Carne de Porcino
 Enero de 2014, 2015 y 2016.



El subgrupo de Carnes de Porcino, representa más del 65% de las exportaciones del grupo. Con respecto a enero 2015, aumenta tanto el volumen exportado (20,5%), como el valor (9,7%). Por lo que, el precio de exportación baja de 1,91 €/kg a 1,74 €/kg al igual que ocurre con el precio de importación, que desciende de 1,61 €/kg a 1,39 €/kg.

Gráficos 11 y 12.
Evolución del comercio exterior de la Carne de Bovino
 Enero de 2014, 2015 Y 2016.

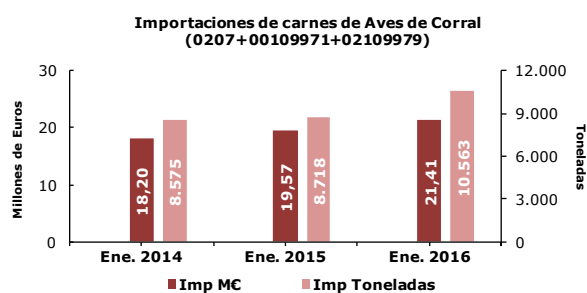
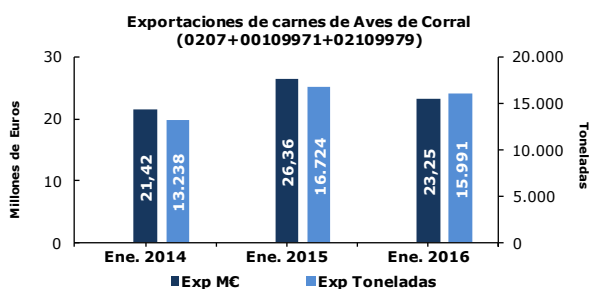


En Carnes de Bovino las importaciones representan el 46% de las importaciones totales de Carne. Estas aumentan en valor (18,3%) y volumen (14,4%), lo que provoca un ligera subida de precios (de 3,35 €/kg a 3,46 €/kg). En importaciones, también suben el valor (2,7%) y el volumen (7,6%), por lo tanto, el precio medio disminuye un 4,6% pasando de 5,17 €/kg a 4,93 €/kg.

Gráficos 13 y 14.

Evolución del comercio exterior de la Carne de Aves de Corral

Enero de 2014, 2015 Y 2016.



En el subgrupo Aves de Corral la bajada en valor de las exportaciones (11,8%) combinado con el aumento en valor de las importaciones (9,4%) es la causa que el saldo pase de 6,7 MILL € a 1,8 M€. Los precios disminuyen, tanto en exportaciones, que pasan de 1,58 €/kg a 1,45 €/kg, como en importaciones, que baja de 2,25 €/kg a 2,03 €/kg.

**COMERCIO EXTERIOR E INTRACOMUNITARIO
ENERO 2015-2016. EN MILES DE EUROS**

SUBSECTORES	EXPORTACIONES		IMPORTACIONES		BALANZA COMERCIAL		TASA COBERTURA (%)	
	Ene-Dic2014	EneDic2015	Ene-Dic2014	EneDic2015	Ene-Dic2014	EneDic2015	Ene-Dic2014	EneDic2015
ANIMALES VIVOS (01)	42.067	36.450	32.193	30.666	9.874	5.784	130,67	118,86
CARNES Y DESPOJOS (02)	333.074	357.809	87.077	89.127	245.997	268.682	382,51	401,46
OTROS PROD. ORIGEN ANIMAL (05)	18.625	16.017	13.643	15.650	4.982	367	136,52	102,35
PREPARADOS DE CARNE (1601, 1602)	35.896	32.958	26.533	23.830	9.363	9.128	135,29	138,30
TOTAL	429.662	443.234	159.446	159.273	270.216	283.961	784,98	760,97

Fuente: Elaboración por la SG de Apoyo y Coordinación a partir del Departamento de Aduanas e Impuestos Especiales

**COMERCIO INTRACOMUNITARIO
ENERO 2015-2016. EN MILES DE EUROS**

SUBSECTORES	EXPORTACIONES		IMPORTACIONES		BALANZA COMERCIAL		TASA COBERTURA (%)	
	Ene-Dic2014	EneDic2015	Ene-Dic2014	EneDic2015	Ene-Dic2014	EneDic2015	Ene-Dic2014	EneDic2015
ANIMALES VIVOS (01)	27.923	19.382	32.036	30.413	-4.113	-11.031	87,16	63,73
CARNES Y DESPOJOS (02)	244.624	247.703	77.625	77.143	166.999	170.560	315,14	321,10
OTROS PROD. ORIGEN ANIMAL (05)	10.647	8.116	8.582	9.246	2.065	-1.130	124,06	87,78
PREPARADOS DE CARNE (1601, 1602)	31.159	27.773	25.410	22.098	5.749	5.675	122,62	125,68
TOTAL	314.353	302.974	143.653	138.900	170.700	164.074	648,98	598,28

Fuente: Elaboración por la SG de Apoyo y Coordinación a partir del Departamento de Aduanas e Impuestos Especiales

**COMERCIO CON EL RESTO DE PAISES
ENERO 2015-2016. EN MILES DE EUROS**

SUBSECTORES	EXPORTACIONES		IMPORTACIONES		BALANZA COMERCIAL		TASA COBERTURA (%)	
	Ene-Dic2014	EneDic2015	Ene-Dic2014	EneDic2015	Ene-Dic2014	EneDic2015	Ene-Dic2014	EneDic2015
ANIMALES VIVOS (01)	14.144	17.068	157	253	13.987	16.815	9008,92	6746,25
CARNES Y DESPOJOS (02)	88.450	110.106	9.452	11.984	78.998	98.122	935,78	918,78
OTROS PROD. ORIGEN ANIMAL (05)	7.978	7.901	5.061	6.404	2.917	1.497	157,64	123,38
PREPARADOS DE CARNE (1601, 1602)	4.737	5.185	1.123	1.732	3.614	3.453	421,82	299,36
TOTAL	115.309	140.260	15.793	20.373	99.516	119.887	10.524,15	8.087,76

Fuente: Elaboración por la SG de Apoyo y Coordinación a partir del Departamento de Aduanas e Impuestos Especiales