

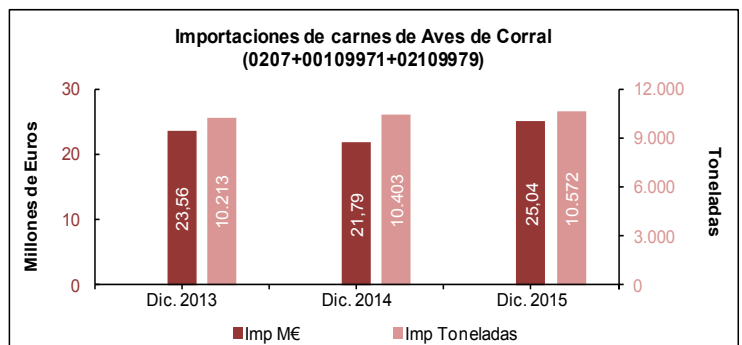
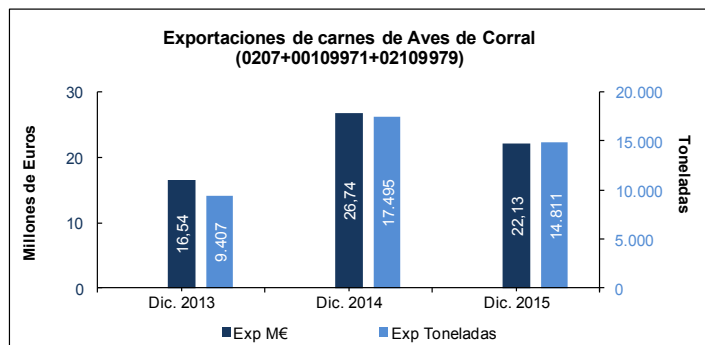
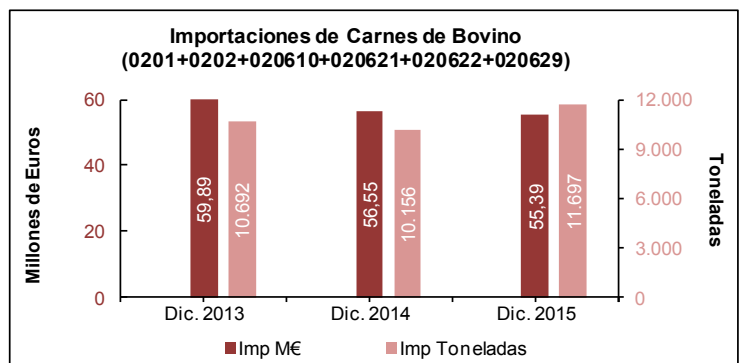
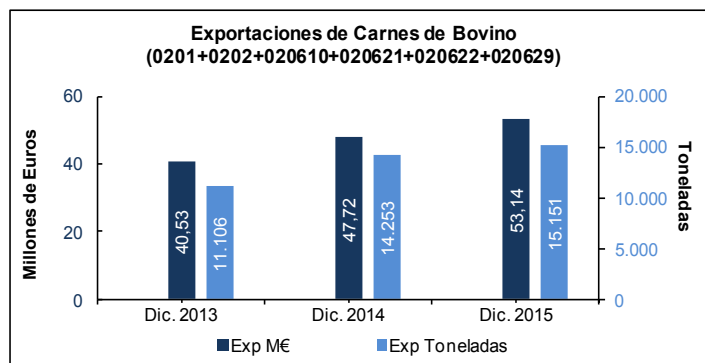
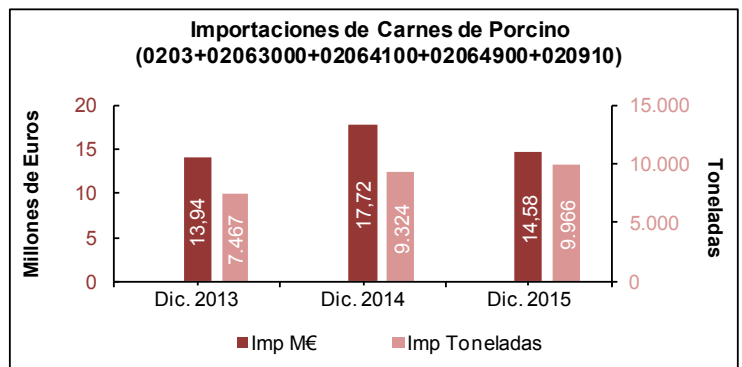
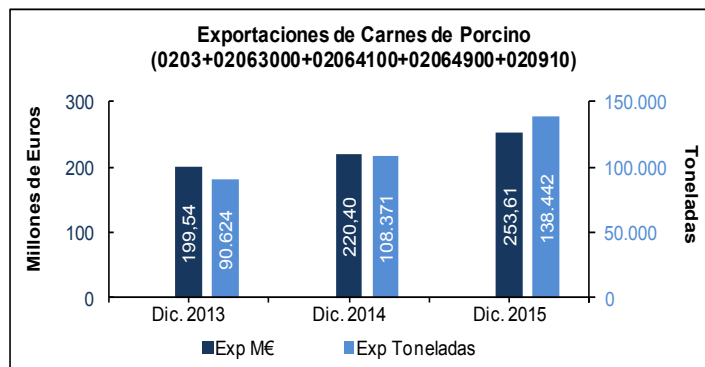
En el mes de diciembre el grupo Carnes (Taric 02) mantiene su carácter claramente **exportador**, así como una tendencia **creciente**. El saldo comercial llega a 273 M€, mejorando frente a diciembre 2014 un 12,9%. Se observa que tanto en la exportación como en la importación los precios medios han caído un 7,6% en la exportación y un 12,0% en la importación.

El subgrupo de **Carnes de Porcino**, representa el 65,7% de las exportaciones del grupo. Con respecto a diciembre 2014, aumenta tanto el volumen exportado (27,7%), como el valor (15,0%). El precio de exportación baja de 2,03 €/kg a 1,83 €/kg. También baja el precio de importación (de 1,90 €/kg a 1,46 €/kg).

En **Carne de Bovino** las exportaciones también aumentan en valor (11,3%) y volumen (6,3%). El precio sube ligeramente (de 3,35 €/kg a 3,51 €/kg). En importaciones, también sube el volumen (15,1%) pero disminuye el valor (2,0%) y el precio (de 5,57 €/kg a 4,74 €/kg).

En el subgrupo **Aves de Corral** la bajada en valor de las exportaciones (17,2%) combinado con el aumento en valor de las importaciones (14,9%) es la causa que el saldo pase de 4,9 M€ a -2,9 M€.

02. Carnes y despojos		M€		Toneladas		€/kg	
		Dic. 2015	Var. dic 2015/2014	Dic. 2015	Var. dic 2015/2014	Dic. 2015	Var. dic 2015/2014
EXP	Total	386,16	9,6%	183.029	18,6%	2,11	-7,6%
	UE-28	265,00	6,0%	118.799	13,1%	2,23	-6,3%
	PPTT	121,16	18,4%	64.230	30,4%	1,89	-9,2%
IMP	Total	112,92	2,3%	37.860	16,2%	2,98	-12,0%
	UE-28	96,75	0,5%	33.706	15,8%	2,87	-13,2%
	PPTT	16,17	14,9%	4.154	19,7%	3,89	-4,0%
<b>Saldo</b>		<b>273,24</b>	<b>12,9%</b>	<b>145.169</b>	<b>19,2%</b>		



**COMERCIO EXTERIOR E INTRACOMUNITARIO  
ENERO-DICIEMBRE 2014-2015. EN MILES DE EUROS**

SUBSECTORES	EXPORTACIONES		IMPORTACIONES		BALANZA COMERCIAL		TASA COBERTURA (%)	
	Ene-Dic2014	EneDic2015	Ene-Dic2014	EneDic2015	Ene-Dic2014	EneDic2015	Ene-Dic2014	EneDic2015
ANIMALES VIVOS (01)	488.665	585.647	449.555	414.533	39.110	171.114	108,70	141,28
CARNES Y DESPOJOS (02)	4.166.605	4.601.622	1.147.016	1.206.857	3.019.589	3.394.765	363,26	381,29
OTROS PROD. ORIGEN ANIMAL (05)	223.593	226.312	195.508	188.492	28.085	37.820	114,37	120,06
PREPARADOS DE CARNE (1601, 1602)	453.871	514.971	285.542	333.556	168.329	181.415	158,95	154,39
<b>TOTAL</b>	<b>5.332.734</b>	<b>5.928.552</b>	<b>2.077.621</b>	<b>2.143.438</b>	<b>3.255.113</b>	<b>3.785.114</b>	<b>745,27</b>	<b>797,02</b>

Fuente: Elaboración por la SG de Apoyo y Coordinación a partir del Departamento de Aduanas e Impuestos Especiales (Año 2015 provisional)

**COMERCIO INTRACOMUNITARIO  
ENERO-DICIEMBRE 2014-2015. EN MILES DE EUROS**

SUBSECTORES	EXPORTACIONES		IMPORTACIONES		BALANZA COMERCIAL		TASA COBERTURA (%)	
	Ene-Dic2014	EneDic2015	Ene-Dic2014	EneDic2015	Ene-Dic2014	EneDic2015	Ene-Dic2014	EneDic2015
ANIMALES VIVOS (01)	331.853	299.418	446.066	407.469	-114.213	-108.051	74,40	73,48
CARNES Y DESPOJOS (02)	3.109.887	3.328.150	982.336	1.030.917	2.127.551	2.297.233	316,58	322,83
OTROS PROD. ORIGEN ANIMAL (05)	116.730	108.528	133.308	123.070	-16.578	-14.542	87,56	88,18
PREPARADOS DE CARNE (1601, 1602)	382.667	435.399	263.497	312.389	119.170	123.010	145,23	139,38
<b>TOTAL</b>	<b>3.941.137</b>	<b>4.171.495</b>	<b>1.825.207</b>	<b>1.873.845</b>	<b>2.115.930</b>	<b>2.297.650</b>	<b>623,77</b>	<b>623,88</b>

Fuente: Elaboración por la SG de Apoyo y Coordinación a partir del Departamento de Aduanas e Impuestos Especiales (Año 2015 provisional)

**COMERCIO CON EL RESTO DE PAISES  
ENERO-DICIEMBRE 2014-2015. EN MILES DE EUROS**

SUBSECTORES	EXPORTACIONES		IMPORTACIONES		BALANZA COMERCIAL		TASA COBERTURA (%)	
	Ene-Dic2014	EneDic2015	Ene-Dic2014	EneDic2015	Ene-Dic2014	EneDic2015	Ene-Dic2014	EneDic2015
ANIMALES VIVOS (01)	156.812	286.229	3.489	7.064	153.323	279.165	4494,47	4051,94
CARNES Y DESPOJOS (02)	1.056.718	1.273.472	164.680	175.940	892.038	1.097.532	641,68	723,81
OTROS PROD. ORIGEN ANIMAL (05)	106.863	117.784	62.200	65.422	44.663	52.362	171,81	180,04
PREPARADOS DE CARNE (1601, 1602)	71.204	79.572	22.045	21.167	49.159	58.405	322,99	375,92
<b>TOTAL</b>	<b>1.391.597</b>	<b>1.757.057</b>	<b>252.414</b>	<b>269.593</b>	<b>1.139.183</b>	<b>1.487.464</b>	<b>5.630,95</b>	<b>5.331,71</b>

Fuente: Elaboración por la SG de Apoyo y Coordinación a partir del Departamento de Aduanas e Impuestos Especiales (Año 2015 provisional)